
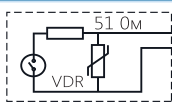
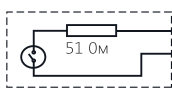

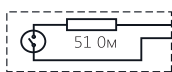

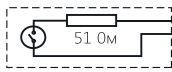

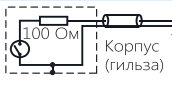

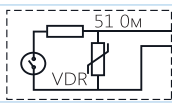



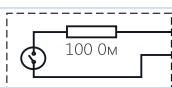

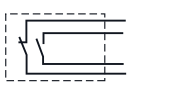





Характеристики импульсных датчиков		T1 *max °C	T2 max** °C	I max A	U max V	P max W	Тип счетчика	Схема
	ДГКИ 02-02.2	150	75	0,2	48	10	ВМГ, ВМХ	
	ДГКИ 02-02.3	150	75	0,2	48	10	ВМГ,ВМХ	
	УИВ-10	90	75	0,05	100	10	СГИ, СХИ «Алексеевский», ЕТК, ЕТW	
	ДГКИ 03-02.3	150	75	0,5	100	10	СКБ	
	ДГКН 13-02.2	90	75	0,1	100	10	Е-Т, Водомерь	
	ДГКИ 30-02.2	150	75	0,2	48	10	ВМХм	
	ДГКИ 29-02.1	150	75	0,5	100	10	СТВХ	
	ДГУИ 17-02.3	150	75	0,5	100	10	ТЭМ	
	Г-61	150	75	0,5	100	10	БК-G1,6 БК-G2,5 БК-G4	
	ДГКИ 26-02.1	150	75	0,5	100	10	ВСКМ	
	ДГУИ 09-02.3	150	75	0,2	100	10	МСХ, МСГ, МТК, МТW	